



RIENTRO A SCUOLA INDICAZIONI DI COMPORTAMENTO



Tieni sempre la mascherina chirurgica dall'ingresso fino alla postazione fissa del banco e laddove prevista.

Evita gli assembramenti, utilizza i percorsi secondo le indicazioni e mantieni la distanza minima di 1 metro.

Igienizza le mani in ingresso, ogni volta che accedi in aree comuni (palestra-laboratori) e ogni volta che viene richiesto.

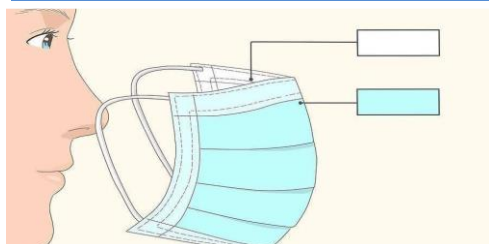
Non modificare la disposizione dei banchi all'interno delle aule e rispetta la posizione assegnata.

COME E' ORGANIZZATA LA SCUOLA:

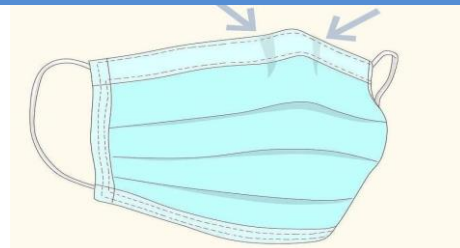
- 1- La scuola ha organizzato gli accessi e gli orari per contenere gli assembramenti compatibilmente, con il numero di accessi disponibili e le sorveglianze garantite.
- 2- La scuola ha organizzato spazi di apprendimento in modo da poter garantire il distanziamento sociale.
- 3- L'ingresso all'edificio prevede percorsi differenziati per le classi.
- 4- La scuola è dotata di misuratori della temperatura a distanza; tale misurazione sarà obbligatoria per tutti gli operatori esterni occasionali che entrano a vario titolo nell'edificio.
- 5- Gli spazi sono organizzati in modo da evitare le mescolanze fra le classi e mantenere i contatti tra gli stessi gruppi di alunni.
- 6- La scuola ha un Protocollo di gestione dell'emergenza COVID che sarà pubblicato sul sito (di cui questa comunicazione rappresenta un estratto) e un Comitato tecnico interno, incaricato di monitorare e aggiornare il Protocollo medesimo.
- 7- In ogni plesso è stata allestita una zona specifica dove accogliere i casi sospetti, in attesa dell'arrivo dei genitori che saranno tempestivamente avvisati.
- 8- In ogni scuola è presente un referente Covid nominato e formato, che avrà cura di tenere i contatti con le famiglie interessate e con il Dipartimento per la Prevenzione dell'ULSS 9.

Uso della mascherina chirurgica Assicurati di indossare la mascherina con le mani pulite.

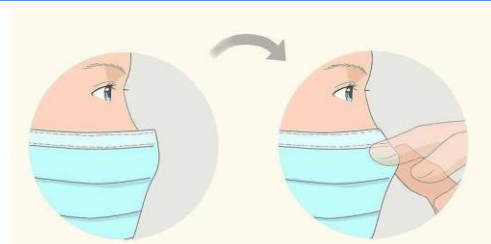
Verifica che non ci siano difetti quali buchi o strappi. Non scambiare la tua mascherina con i compagni e non lasciarla in giro. Ci sono contenitori dove gettarle se devi cambiarla.



1. Azzurro esterno - bianco interno



2. Controlla che sia integra



3. Provedi a sagomarla sul viso



RIENTRO A SCUOLA - ISTRUZIONI PER STUDENTI E FAMIGLIE

In accordo con le linee Guida dei Protocolli della Regione Veneto 27-08-2020, Rapporto ISS n.58/2020 del 28/08/2020 e circolare Regione Veneto del 3-09-20220

COSA DEVE FARE IL GENITORE O TUTORE LEGALE DEL MINORE

- 1- Tenere a casa il proprio figlio se ha febbre superiore a 37.5° e una sintomatologia come definita dall'Istituto Superiore di Sanità:¹

- provvedere ad una adeguata comunicazione circa la necessità, per gli alunni e il personale scolastico, di rimanere presso il proprio domicilio, contattando il proprio pediatra di libera scelta o medico di famiglia, in caso di sintomatologia e/o temperatura corporea superiore a 37,5°C. Si riportano di seguito i sintomi più comuni di COVID-19 nei bambini: febbre, tosse, cefalea, sintomi gastrointestinali (nausea/vomito, diarrea), faringodinia, dispnea, mialgie, rinorrea/congestione nasale; sintomi più comuni nella popolazione generale: febbre, brividi, tosse, difficoltà respiratorie, perdita improvvisa dell'olfatto (anosmia) o diminuzione dell'olfatto (iposmia), perdita del gusto (ageusia) o alterazione del gusto (disgeusia), rinorrea/congestione nasale, faringodinia, diarrea (ECDC, 31 luglio 2020);

- 2- Se il proprio figlio soffre di patologie temporanee o permanenti non collegabili al Covid 19, chiedere al proprio medico di base e/o pediatra se il rientro a scuola è compatibile con la propria anamnesi e comunicarlo al referente Covid della scuola.

In questo contesto si rende necessario garantire la tutela degli alunni con fragilità, in collaborazione con le strutture socio-sanitarie, la medicina di famiglia (es. PLS, MMG, ecc.), le famiglie e le associazioni che li rappresentano. La possibilità di una sorveglianza attiva di questi alunni dovrebbe essere concertata tra il referente scolastico per COVID-19 e DdP, in accordo/con i PLS e MMG, (si ricorda che i pazienti con patologie croniche in età adolescenziale possono rimanere a carico del PLS fino a 16 anni. Da ciò si evince la necessità di un accordo primario con i PLS che hanno in carico la maggior parte dei pazienti fragili fino a questa età) nel rispetto della privacy ma con lo scopo di garantire una maggiore prevenzione attraverso la precoce identificazione dei casi di COVID-19. Particolare attenzione, quindi, andrebbe posta per evidenziare la necessità di priorità di screening in caso di segnalazione di casi nella stessa scuola frequentata. Particolare attenzione va posta agli studenti che non possono indossare la mascherina o che hanno una fragilità che li pone a maggior rischio, adottando misure idonee a garantire la prevenzione della possibile diffusione del virus SARS-CoV-2 e garantendo un accesso prioritario a eventuali screening/test diagnostici.

- 3- Prima del rientro a scuola il genitore deve compilare un'autodichiarazione (**allegato 1**) da consegnare tramite il proprio figlio il giorno stesso del primo giorno di scuola. L'autodichiarazione sarà richiesta una tantum e, in particolare, ai rientri da periodi di sospensione dell'attività didattica o secondo l'evolversi della situazione epidemiologica.
- 4- L'alunno deve presentarsi a scuola con la propria mascherina chirurgica. E' raccomandato l'uso di una bustina igienica ove riporre la mascherina quando non è necessaria.
- 5- Non possono essere portati a scuola giocattoli e altri oggetti/ materiali non inerenti all'attività didattica.

1- Indicazioni operative per la gestione di casi e focolai di SARS-CoV-2 nelle scuole e nei servizi educativi dell'infanzia
Comunicazione Ministero della Salute Prot. 0012094-21/08/2020



RIENTRO A SCUOLA - ISTRUZIONI PER STUDENTI E FAMIGLIE

In accordo con le linee Guida dei Protocolli della Regione Veneto 27-08-2020, Rapporto ISS n.58/2020 del 28/08/2020 e circolare Regione Veneto del 3-09-20220

- 6- I libri e quaderni devono essere rivestiti da copertine plastificate lavabili e riportati ogni volta a casa. Non è possibile lasciare a scuola oggetti - libri e quaderni.

COME VIENE GESTITO L'EVENTUALE CASO POSITIVO CHE SI VERIFICA A SCUOLA²:

- 1- In presenza di un caso sospetto, si provvederà ad accompagnare l'alunno in una stanza appositamente dedicata, con l'assistenza del personale scolastico.
- 2- Saranno avvisati i genitori/tutori o delegati che avranno l'obbligo di riaccompagnare il figlio a casa e avvisare il proprio medico di famiglia o pediatra che darà le indicazioni del caso.
- 3- Se il caso di Covid è confermato i genitori hanno l'obbligo di informare il referente Covid della scuola che si attiverà con il referente del Dipartimento di Prevenzione, per identificare le misure preventive da adottare per i contatti avuti all'interno della scuola nei giorni precedenti.

COME VIENE GESTITO IL RIENTRO IN CASO DI ASSENZE PER RAGIONI DI SALUTE:

1. Fermo restando l'obbligo di certificato medico per assenze superiori a 5 giorni, in tutti gli altri casi l'alunno che si assenti per condizioni cliniche non sospette per Covid 19 dovrà presentare per la riammissione l'autodichiarazione allegata (**allegato 4**)
2. Per i casi confermati di Covid-19 con esito positivo del tampone faringeo si attende la guarigione clinica con attestazione rilasciata dal medico di medicina generale e/o dal pediatra curante.
3. Per i casi con sintomi sospetti risultati negativi del tampone rino-faringeo si attende la guarigione clinica con attestazione rilasciata dal medico di medicina generale e/o dal pediatra curante di conclusione del percorso diagnostico terapeutico raccomandato.

2- Indicazioni Regione Veneto circolare del 3-09-2020 prot. n°0015231